



ارتباط والدین: اسمیکه مرکب
از والدین [Forældre] و
ارتباط میباشد [Intranet].

ForældreIntra

به مکتب نزدیکتر شوید

در Forældreintra شما میتواندید که

- تعقیب نمایید که در مکتب طفل تان چه اتفاق می افتد
- با معلمین از طریق کتاب تماس، مکاتبه نمایید [Kontaktbog]
- با والدین و معلمین ایمیل کنید
- در ملاقات و دیدارها ثبت نام نمایید

Forældreintra یک بخش از ارتباط درونی مکتب میباشد، skoleintra
و به این خاطر، شما باید توسط نام مستعار [Dit brugernavn] و کد دخولی تان
داخل صفحه انترنی شوید با [Adgangskode]. شما داخل صفحه انترنی مکتب میشوید.

صفحه انترنی مکتب: _____

نام مستعار شما: _____

کود دخولی شما: _____


خوش آمدید ForældreIntra

شما داخل صفحه اینترنتی مکتب از طریق مینیوی مربوطه ForældreIntra میشوید. هنگامیکه بالای مینیوی کلیک میکنید، باید اسم مستعار و کود دخولی خود را که از مکتب بدست آورده اید دایر نمایید.

این مکتب است که تصمیم میگیرد که چطور ارتباط درونی برای یک صنف به شکل انفرادی بنظر میرسد. بنا عملکرد و نقاط مینو ForældreIntra بین مکاتب و صنوف مکاتب مختلف میباشد.



یک برگه برای هر طفل
هر شاگرد برگه خود را دارد، بنا اگر شما اطفال
زیادتر در مکتب دارید، این ساده است که صفحات
اولی اطفال را تعویض نمود.



کمک
از طریق ویدیو و متن کمک
اخذ نمایید.

Dialog mellem skole og hjem

- Beskeder
- Samtaler
- Arrangementer
- Kontaktbog
- Debat
- Elevplaner
- Udviklingsplaner

Nylste meddelelser fra kontoret

Nylste dokumenter

Der er ingen dokumenter i arkivet

Information om klassen

- Klassens aktivitetskalender
- Skemaændringer
- Ugeplaner
- Dagbøger
- Årsplaner
- Klassens fotoalbum
- Klassens scrapbog

Klassens egne produkter

- Klassens billeder i ElevIntra

گفتگو بین مکتب و خانه
[Dialog mellem skole og hjem]
پیامها، پلانها، ثبت نام در مجالس و غیره.
(Arrangementer)

پیامها [Beskeder]
در اینجا میتوانید که پیامها را بفرستید و اخذ نمایید.

کتاب تماس [Kontaktbog]
در کتاب تماس میتوانید با معلمین در مورد طفل تان
گفتگو را پیش ببرید.

محصول خصوصی صنف
[Klassens egne produkter]
در اینجا بطور مثال میتوانید که عکسها و اخبار
انترنی را مشاهده کنید.

پلانهای شاگرد [Elevplaner]
در اینجا میتوانید پلان شاگرد را برای طفل خود
مشاهده کنید.

Klasseavisen

امکانات جدید ForældreIntra

در ForældreIntra بطورجاری امکانات جدید میسر میشود. مثلاً حالا هر شاگرد برگه خود را دارد که شما میتوانید بطور سریع بین صفحات اولی اطفال را عوض نمایید، در صورتیکه اطفال زیاد تر در مکتب دارید. در صورتیکه پیامهای تازه هنگام باز کردن صفحه آمده باشد، پنجره تازه پوپ آپ به پرده ظاهر میگردد.

همچنان میتوانید که در یک سطح بلند نسبت به قبل، نظریات شخصی خود را تغیر دهید. بیشتر درین مورد میتوانید در صنف عقبی مطالعه نمایید.

مینو

ForældreIntra حالا مینو مربوط میباشد. که قبلاً یک صفحه از طریق سایت مکتب نشان داده میشد.

اخبار [Nyheder]

در اینجا شما میتوانید اخبار و اعلاناتی که از طرف اداره و کتابخانه و همچنان نمایشات می آید مشاهده نمایید.

آرشیف [Arkiv]

در اینجا آرشیف اسناد، آرشیف عکسها و آرشیف اخبار عکسها میباشد.

معلومات [Information]

در اینجا شما میتوانید در مورد برنامه، جنتری فعالیت ها، تغیرات در برنامه، پلانهای هفته، پلانهای سال و البوم عکسهای صنف آشنا شوید.

تماس [Kontakt]

مثلاً میتوانید معلمین را ببینید و لست نامهای شاگردان صنف را ترتیب دهید.

روز تولد
۱۹۹۲-۰۳-۲۷
۱۹۹۱-۰۷-۳۱

اسم شاگرد
آکس هانسن
آندرس ولادسن

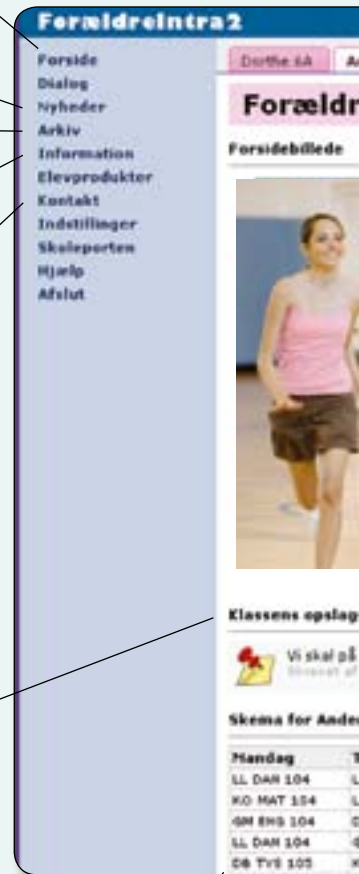
Oversigt over fødselsdage i 4B

ELEVENS NAVN	FØDSELSDAG
Alex Hansen	27-03-1992
Anders Viladsen	31-07-1991

تخته اعلانات صنف

[Klassens opslagstavle]

در تخته اعلانات میتوانید اعلانات کوتاه را در مورد زنده گی صنف مطالعه کنید.



تقسیم اوقات [Skema]

در اینجا شما میتوانید تقسیم اوقات طفل تان و تغیرات آنرا مشاهده کنید.

ترتیبات [Indstillinger]

حالا امکانات بیشتر است، که شما بتوانید ترتیبات ForældreIntra خصوصی خویش را تغییر دهید. در اینجا هر مکتب به شکل انفرادی تصمیم میگیرند، که از کدام امکانات استفاده نمایند.

ForældreIntra 2

Forside
Dialog
Nyheder
Arkiv
Information
Elevprodukter
Kontakt
Indstillinger
Kodeord
Personoplysninger
Advisering
Layout
Forsidens elementer
Forsideindstillinger
Skoleporten
Hjælp
Afslut

کود [Kodeord]

در اینجا میتوانید کود خود را تغییر دهید. [adgangskode].

شهرت [Personoplysninger]

در اینجا میتوانید در شهرت خویش تغییرات آورید.


اطلاع [Advisering]


انتخاب کنید که شما میخواهید در مورد چیزهای تازه که در ForældreIntra می آید ایمیل بگیریید.

همآهنگی

با اتکا به انتخاب مکتب، شما احتمالاً میتوانید که نشریه خود را مطابق رنگهای ForældreIntra مورد ذوق خود و همراهی محتویات آن در صفحه اول داشته باشید.

چهار تصویر کوچک را شما در اکثر جاها در ForældreIntra می بینید.

کمک 
ForældreIntra

پاک کردن 
اسناد، تصاویر

اصلاح کردن 

ایجاد اسناد جدید 
ویامها

UNI-C اداره مربوط به وزارت تدریسات میباشد، که یک بخش وسیع خدمات کمپیوتری را در رابطه به تحصیلات و جهان تحقیقات اجرا میکند. بیشتر از ۱,۰۰۰,۰۰۰ مستفدین بطور اغلب با خدمات UNI-C در تماس میباشند.

بیشتر در سایت انترنی مطالعه کنید. www.uni-c.dk